

# ป้องกันตัวและบรรเทาความเสียหายจากวาตภัย

**คลื่นพายุซัดฝั่ง (STORM SURGE)** มาพร้อมกับพายุ ฝนฟ้าคะนอง ลมกรรโชกแรง จึงต้องระวัง ดังนี้



- ติดตามข่าวสาร การพยากรณ์อากาศผ่านทางวิทยุ โทรทัศน์ อย่างสม่ำเสมอ

- ตรวจสอบบ้านเรือน ที่อยู่อาศัยว่ามั่นคงแข็งแรง ปลอดภัยจากลมแรงหรือไม่ สิ่งของที่อาจจะหล่นลงมาแตกหักได้ง่าย ให้จัดวางในที่ปลอดภัย หรือผูกมัดให้แน่นหนา



- ตรวจสอบต้นไม้ กิ่งไม้ บริเวณใกล้เคียง อาคารบ้านเรือน หากจะเป็นอันตรายเมื่อเกิดพายุให้ตัดเสีย



- เมื่อเกิดลมพายุ ไม่ควรออกไปในที่โล่งแจ้ง เพราะอาจเกิดอันตรายได้ ควรอยู่ในที่มั่นคงแข็งแรง ปิดประตูหน้าต่างให้เรียบร้อยอย่าเปิดเมื่อพายุพัดผ่าน

- เมื่อพายุพัดต้นไม้หรือกิ่งไม้ล้มทับบ้านเรือนที่อยู่อาศัยได้รับความเสียหาย หรือมีคนบาดเจ็บ ให้รีบแจ้งสำนักงานเขต หรือสำนักป้องกันและบรรเทาสาธารณภัย กรุงเทพมหานคร หมายเลขโทรศัพท์ 199



# ป้องกันตัวและบรรเทาความเสียหายจากอุทกภัย

**คลื่นพายุซัดฝั่ง (STORM SURGE)** ทำให้น้ำท่วม มีคลื่นสูงซัดเข้าฝั่ง ริมแม่น้ำเจ้าพระยา ก็อาจมีระดับน้ำท่วมสูงอย่างรวดเร็ว ควรปฏิบัติตัว ดังนี้



- เมื่อได้รับแจ้งเตือนให้อพยพ ควรรีบอพยพไปอยู่ในที่สูง อาคารที่มั่นคงแข็งแรง ทั้งคนและสัตว์เลี้ยง หรืออพยพตามเส้นทางที่กำหนดภายใต้การแนะนำของสำนักงานเขตพื้นที่

- ถ้าอยู่ริมน้ำ ให้เอาเรือหลบเข้าฝั่งไว้ในที่ที่จะใช้งานได้เมื่อน้ำท่วม

- เมื่อมีกระแส น้ำหลากทำลายวัสดุก่อสร้าง เส้นทางคมนาคม ฯลฯ ให้ระวังกระแส น้ำพัดพาไป

- อย่าขับรถยนต์ฝ่าลงไปใ้กระแส น้ำหลาก แม้นบนถนนก็ตาม

- ถ้า น้ำท่วมมาก หนีออกจากบ้านไม่ได้ ให้ใช้แม่แรงยกรถ แล้วนำอิฐบล็อก หรือขอนไม้ใหญ่ หรือเหล็กค้ำยันไว้ ให้อรถลอยสูงเหนือน้ำ
- หาก ระดับน้ำท่วมสูงกว่า 1 เมตร ให้หาทางเคลื่อนย้ายสิ่งของไปไว้ชั้นบนของบ้าน
- อย่าลงเล่นน้ำ อาจพบอุบัติเหตุอื่น ๆ อีกได้



- หากน้ำท่วมขัง จะเกิดโรคระบบทางเดินอาหาร ให้ระวังความสะอาดของน้ำบริโภค

## กรุงเทพมหานครพร้อมรับมือกับคลื่นพายุซัดฝั่ง

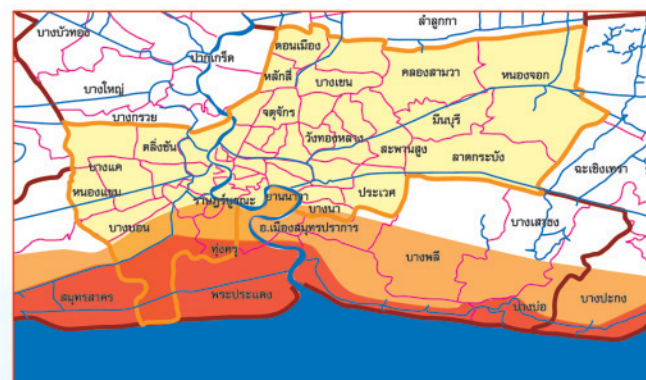
เพื่อความปลอดภัยในชีวิตและทรัพย์สินของประชาชน กรุงเทพมหานครได้จัดเตรียมมาตรการเพื่อรับมือกับคลื่นพายุซัดฝั่ง (STORM SURGE) ไว้พร้อมแล้ว โดยได้จัดเตรียมแผนปฏิบัติการ ทั้ง ก่อน ระหว่าง และหลังเกิดภัยพิบัติ แผนเตือนภัยและแผนการอพยพประชาชน รวมทั้งจัดให้มีการซักซ้อมแผนเตือนภัยและแผนอพยพอีกด้วย

หากเกิดคลื่นพายุซัดฝั่ง กรุงเทพมหานครสามารถแจ้งเตือนประชาชนได้ล่วงหน้า 4-6 วัน และกำหนดสีเพื่อแสดงถึงความรุนแรงในระดับต่าง ๆ คือ

**สีแดง :** พื้นที่ที่จะเกิดภัยพิบัติรุนแรงมาก อาจมีคลื่นสูง 1-3 เมตร

**สีส้ม :** พื้นที่ที่มีความรุนแรงน้อย อาจเกิดคลื่นสูง 0.2-1 เมตร

ในขณะที่ **สีเหลือง** และ **สีเขียว** จะแสดงถึงพื้นที่ที่เกิดน้ำท่วมขังเพียงเล็กน้อย สามารถควบคุมและแก้ไขได้ในเวลาอันสั้น ซึ่งประชาชนจะสามารถติดตามสถานการณ์คลื่นพายุซัดฝั่งได้ตลอด 24 ชั่วโมงที่ [www.bangkok.go.th](http://www.bangkok.go.th)



### พื้นที่ที่อาจได้รับผลกระทบ

**ฝั่งพระนคร** จากชายฝั่งถึงถนนสุขุมวิทสายเก่า (พื้นที่สีแดง) จากถนนสุขุมวิทสายเก่า ถึงถนนบางนา-ตราด (พื้นที่สีส้ม) และบางส่วนของเขตบางนา

**ฝั่งธนบุรี** จากชายฝั่งทะเลถึงคลองสนามชัย (พื้นที่สีแดง) จากคลองสนามชัยถึงถนนพระรามสอง (พื้นที่สีส้ม) พื้นที่เขตบางขุนเทียน ทุ่งครุ บางส่วนของเขตจอมทองและเขตราษฎร์บูรณะ



ตั้งสติ เตรียมตัวพร้อม

รับมือคลื่นพายุซัดฝั่ง

STORM SURGE

คู่มือการเตรียมพร้อมเพื่อรับมือกรณีน้ำท่วมกรุงเทพฯฉบับพลัน

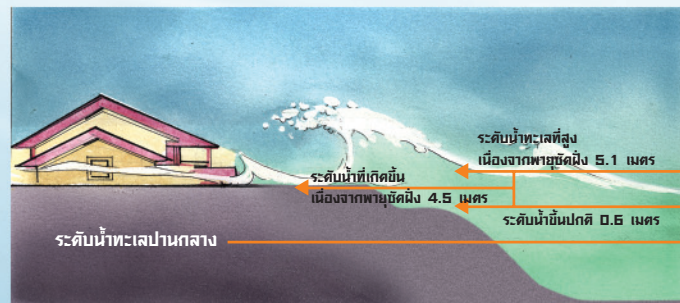


ด้วยความปรารถนาดี จากกรุงเทพมหานคร

# คลื่นพายุซัดฝั่ง

## STORM SURGE คืออะไร

คลื่นพายุซัดฝั่ง (STORM SURGE) คือปรากฏการณ์คลื่นที่เกิดขึ้นพร้อมกับพายุหมุนโซนร้อน ในวันที่ท้องฟ้าปั่นป่วนไม่แจ่มใสสภาพอากาศเลวร้าย เมฆฝนก่อตัว ฝนตกหนัก ลมพัดแรง พื้นที่ชายฝั่งเกิดคลื่นโถมกระแทกอย่างหนัก คลื่นในทะเลสูง และเมื่อศูนย์กลางของพายุเคลื่อนตัวขึ้นฝั่ง จะมีแรงกด ยกระดับน้ำทะเลให้สูง กว่าปกติ กลายเป็นโดมน้ำขนาดใหญ่ ชัดจากทะเลเข้าหาชายฝั่งอย่างรวดเร็ว จนสร้างความเสียหายต่อชีวิต อาคารบ้านเรือน และทรัพย์สินบริเวณพื้นที่ชายฝั่ง จากข้อมูลในอดีต ยังไม่เคยมีปรากฏการณ์ลักษณะเช่นนี้เกิดขึ้นในพื้นที่กรุงเทพมหานครมาก่อน



ก่อนเกิด STORM SURGE จะมีสัญญาณเตือนหลายอย่าง เช่น การเตือนภัยจากกรมอุตุนิยมวิทยา และกรุงเทพมหานคร หรือสังเกตได้จากลักษณะอากาศที่จะค่อย ๆ เลวร้ายลง ทำให้รู้ตัวล่วงหน้าได้หลายวันและอพยพได้ทัน

# เตรียมตัวให้พร้อมรับมือคลื่นพายุซัดฝั่ง




- เตรียมเครื่องอุปโภคบริโภค อุปกรณ์หรือของใช้ที่จำเป็นให้พอใช้อย่างน้อย 3 วัน เช่น น้ำดื่มสะอาด อาหารแห้งที่รับประทานได้เลย ยารักษาโรค ไฟฉาย มีด เชือก เสื้อผ้าแห้ง นกหวีด อุปกรณ์การนอน บังแดดบังฝน

- พกกระเป๋าบรรจุเอกสารสำคัญ ได้แก่ บัตรประจำตัวประชาชน ทะเบียนบ้าน สูติบัตร แผนการ์ดชื่อบุคคลในครอบครัว ที่อยู่ และความต้องการพิเศษ เช่น โรคประจำตัว อาการแพ้ยา พกติดตัวไว้ตลอดเวลา ถ่ายสำเนาเอกสารเกี่ยวกับสุขภาพ เช่น กรมธรรม์ประกันชีวิต บัตรประกันสังคม ฯลฯ ไว้หลาย ๆ ชุด และเก็บไว้ในที่ปลอดภัยตามจุดต่าง ๆ ของบ้าน



- หัวหน้าครอบครัวควรวางแผนรับมือภัยพิบัติและสอนสมาชิกทุกคนในครอบครัว ให้เรียนรู้เส้นทางหนีภัยพื้นที่ปลอดภัย และการช่วยเหลือตนเองในเบื้องต้น



- เรียนรู้ตำแหน่งและศึกษาวิธีการเปิดปิดของอุปกรณ์ต่าง ๆ เช่น ตำแหน่งประตุน้ำ (Valve) และคัตเอาต์ไฟฟ้า วาล์วถังก๊าซ



- ดูแลที่อยู่อาศัยให้ปลอดภัย ด้วยการหมั่นซ่อมแซมโครงสร้างอาคารบ้านเรือนให้มั่นคงแข็งแรง มีประตูทางออกหลายด้าน จัดวางสิ่งของให้เป็นระเบียบ ไม่กีดขวางเส้นทางออกบริเวณประตู บันได หรือระเบียงบ้าน



- เมื่อเกิดภัยพิบัติ ให้ช่วยเหลือเด็กและผู้สูงอายุก่อน และอพยพออกจากพื้นที่เกิดภัยอย่างเร่งด่วน